

¿Qué es eBiblio?

eBiblio es un servicio de la Red Automatizada de Bibliotecas de Castilla y León (RABEL) que hace posible el préstamo y la lectura de libros electrónicos a través de internet.

eBiblio pone a disposición de la ciudadanía una plataforma tecnológica que le permite acceder a un catálogo y tomar en préstamo las principales novedades editoriales en formato digital para poderlas leer en diferentes dispositivos: tabletas, teléfonos inteligentes, ordenadores personales o lectores de libros electrónicos (*e-readers*).

El servicio está disponible a través del Portal de Bibliotecas de Castilla y León

<http://bibliotecas.jcyl.es>

También se puede acceder a los libros prestados a través de la app eBiblio, disponible para iOS y Android.



El servicio ha sido promovido por el Ministerio de Educación, Cultura y Deporte con la colaboración de la Consejería de Cultura y Turismo de la Junta de Castilla y León



Red Automatizada de Bibliotecas de Castilla y León

Ministerio de Educación, Cultura y Deporte
Subdirección General de Coordinación Bibliotecaria



Plataforma de préstamo de libros electrónicos de Castilla y León

*¿Qué es eBiblio?
¿Cómo ser usuario de eBiblio?
¿Cómo tomar en préstamo ebooks?
¿Cómo se leen los libros electrónicos?*



¿Cómo ser usuario de eBiblio Castilla y León?

Puede hacer uso de **eBiblio Castilla y León** cualquier persona que disponga de la tarjeta de usuario de RABEL (Red Automatizada de Bibliotecas de Castilla y León)

Si no dispones de la tarjeta de usuario puedes dirigirte a la biblioteca pública más cercana que forme parte de dicha Red y solicitarla.

Para poder acceder a eBiblio Castilla y León es **imprescindible** que figure tu **correo electrónico** entre los datos de **usuario de la biblioteca**.

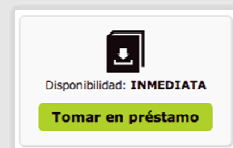
Con el **número de usuario** que figura en tu tarjeta y la **contraseña**, que te facilitaron en la biblioteca, o que utilizas para acceder como usuario registrado al Portal de Bibliotecas de Castilla y León, ya puedes acceder a la plataforma de préstamo de libros electrónicos, buscar en su catálogo y hacer uso de sus servicios.

En tu biblioteca encontrarás más información de la plataforma.

¿Cómo tomar en préstamo un libro electrónico?

1. **Inicia la sesión eBiblio Castilla y León** con tus datos de acceso: número de tarjeta y contraseña.
2. **Consulta el catálogo**: navega por la web y encuentra libros a través de:
 - El buscador de la página inicial: introduce palabras del título, autor o ISBN
 - Libros recomendados, novedades.
 - Clasificaciones temáticas y especiales
3. **Una vez localizado** el libro que te interesa, accedes a la ficha del libro y ves la información sobre la obra y su disponibilidad:

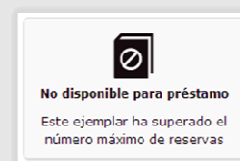
Disponibilidad inmediata



Disponibilidad bajo reserva: puedes reservarlo y cuando esté disponible recibirás un correo electrónico.



NO disponible para el préstamo: el libro ha superado el número máximo de reservas y no admite más préstamos ni reservas

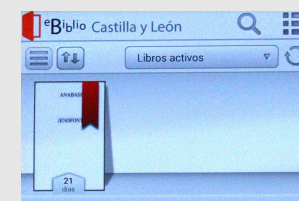


Puedes tomar en préstamo y reservar 2 libros. El préstamo es de 21 días.

¿Cómo leer libros electrónicos en eBiblio?

eBiblio Castilla y León te da la opción de leer tus libros prestados desde múltiples dispositivos : Pc/Mac, *smartphones*, *e-readers*, tabletas....

- En **streaming**, a través de cualquier navegador conectado a internet.
- Utilizando las **apps** de lectura disponibles para iOS y Android.
No se necesita conexión para la lectura de libros.



- **Mediante descarga**, para lo que es necesario instalar la aplicación Adobe Digital Editions.